

Manual do Aplicativo 3.0

AGENDA FRANCISCANA

Professores e Funcionários

APLICATIVO AGENDA FRANCISCANA

O Aplicativo Agenda Franciscana objetiva aproximar as relações entre as escolas da Rede Franciscana SCALIFRA-ZN e as Famílias da comunidade escolar.

O App servirá como ponte de informações pedagógicas entre professores e alunos, facilitando também a comunicação das famílias com a escola.

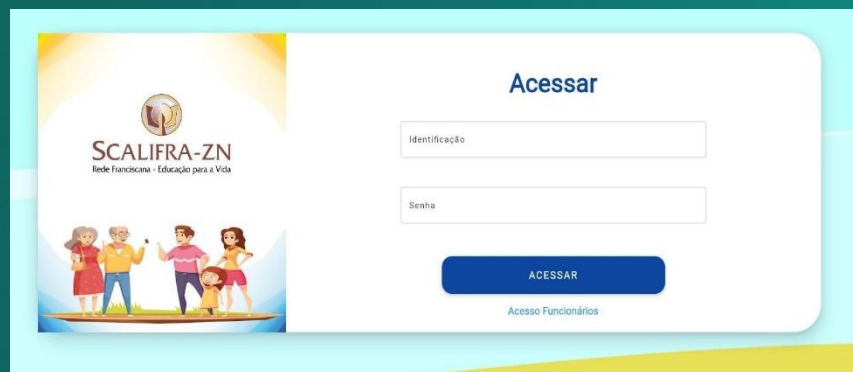
Poderão ser publicados recados, vídeos, fotos, lembretes, entre outras comunicações no APP. O aplicativo substituirá a Agenda Franciscana impressa em papel e já está disponível na sua loja de aplicativos para Android e IOS.



Manual do Aplicativo

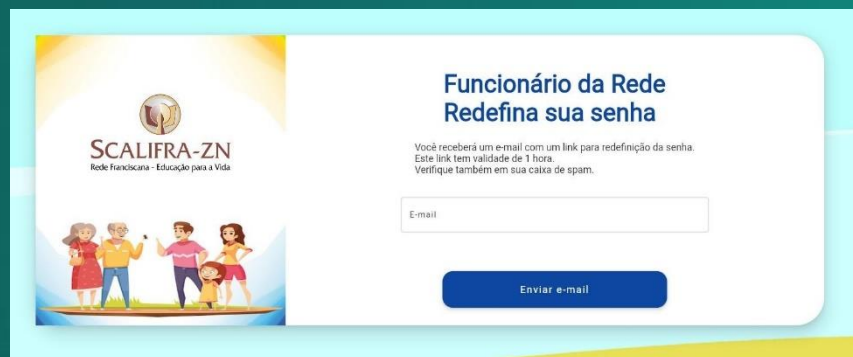
PRIMEIRO ACESSO

LOGIN INDIVIDUAL



Cada Funcionário e Professor irá fazer o seu primeiro acesso diretamente no link da agenda web - <https://agenda-franciscana.web.app/>. Deverá clicar em Acesso Funcionário, colocar o seu e-mail da Escola e pedir para gerar a senha. Assim somente o colaborador será portador da sua senha de acesso

Professores e Funcionários poderão acessar o app apenas no seu horário de expediente. Após o horário demarcado, automaticamente o app bloqueia o uso (com exceção a visualização da agenda).



Para os pais e responsáveis, o login estará disponível diretamente no Portal do Responsável.

Após o primeiro acesso, não é necessário sair do app. O seu login ficará sempre salvo.


Pais com mais de um filho matriculados na escola, poderão acessar os diferentes perfis dos alunos com o mesmo login de acesso.



Manual do Aplicativo

TELA INICIAL

FEED DE ATUALIZAÇÕES



O app entrará sempre no feed principal das atualizações.

Funciona como um feed de qualquer rede social. Aparece por ordem de envio as mensagens enviadas pela Direção da escola, Coordenação ou Professores da Turma.

As publicações poderão ser classificadas em:

Normal


Informativo

Enquete

Documentos



Manual do Aplicativo



TELA INICIAL

FEED DE ATUALIZAÇÕES

As publicações poderão ser classificadas em:

Normal Informativo Enquete Documentos

Sugere-se o uso para Fotos de atividades em aula ou informações gerais. Os responsáveis poderão interagir com a opção “Curtir”.

O tamanho sugerido para os arquivos de imagens enviados é de 800 pixels x 800 pixels, conforme exemplo.



Manual do Aplicativo



TELA INICIAL

FEED DE ATUALIZAÇÕES

As publicações poderão ser classificadas em:

Normal **Informativo** Enquete Documentos

Sugere-se o uso para recados e informações relevantes da escola, onde o responsável ao abrir deverá acionar a opção “*Ciente*” para sinalizar a leitura do informativo.





TELA INICIAL

FEED DE ATUALIZAÇÕES

As publicações poderão ser classificadas em:

Normal Informativo **Enquete** Documentos

Sugere-se o uso quando necessário questionar os pais sobre alguma informação, as respostas serão um campo aberto e só quem enviou o questionamento acessará as respostas.



Manual do Aplicativo



TELA INICIAL

FEED DE ATUALIZAÇÕES

As publicações poderão ser classificadas em:

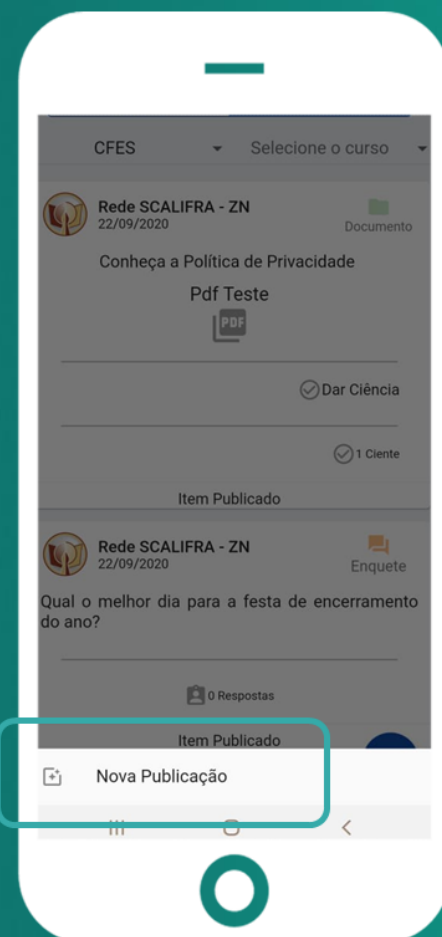
Normal Informativo Enquete **Documentos**

Para envio de arquivos em PDF formais, onde o responsável ao abrir acionará a opção “Ciente” sinalizando a leitura do documento.



Manual do Aplicativo

COMO ENVIAR PUBLICAÇÕES



Clique no ícone no canto direito da tela.



Escolher o tipo de publicação para postar

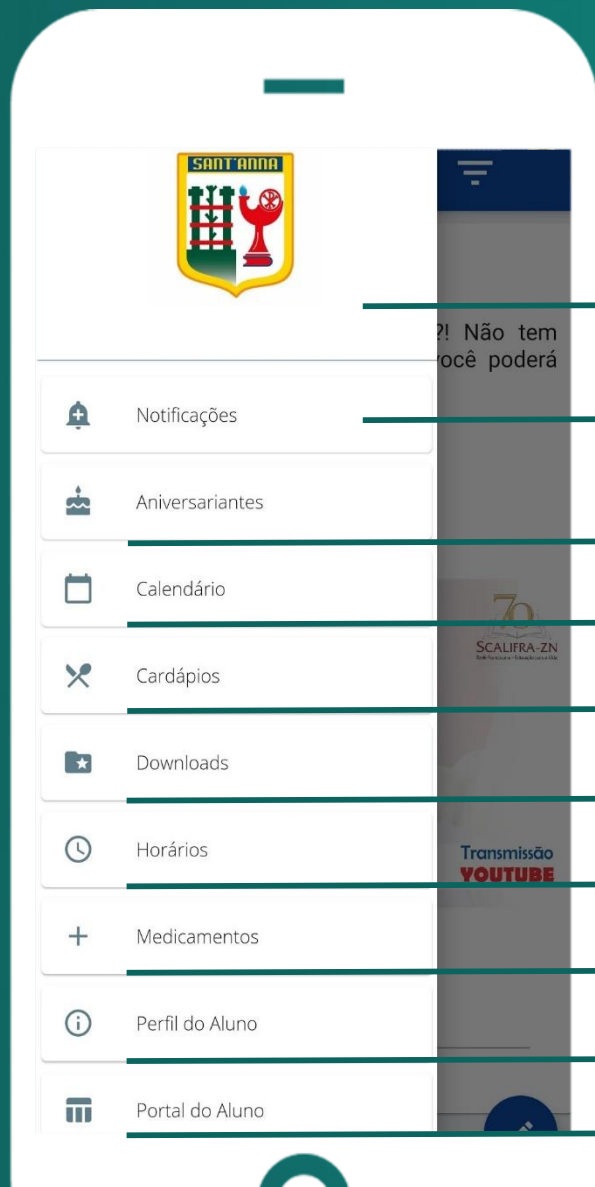
Escolher para quais Cursos, Turmas ou Alunos enviar

Escrever a Mensagem Escrita que irá aparecer

Anexar a foto, vídeo, link ou PDF na publicação



Manual do Aplicativo



MENU PRINCIPAL

Identificação do Login e Escola da Rede Franciscana.

Reúne todas as notificações recebida pelo usuário.

Visualiza os aniversariantes da turma.

Visualiza as datas que o Colégio lançar e poderá lançar os seus compromissos individuais.

Cardápio do almoço para as Escolas que ativaram esse recurso.

Documentos para consulta, lançados pela Coordenação e Direção.

Horários de Aula do aluno, lançado pela Coordenação e Secretaria.

Prescrição de medicamentos dos alunos.

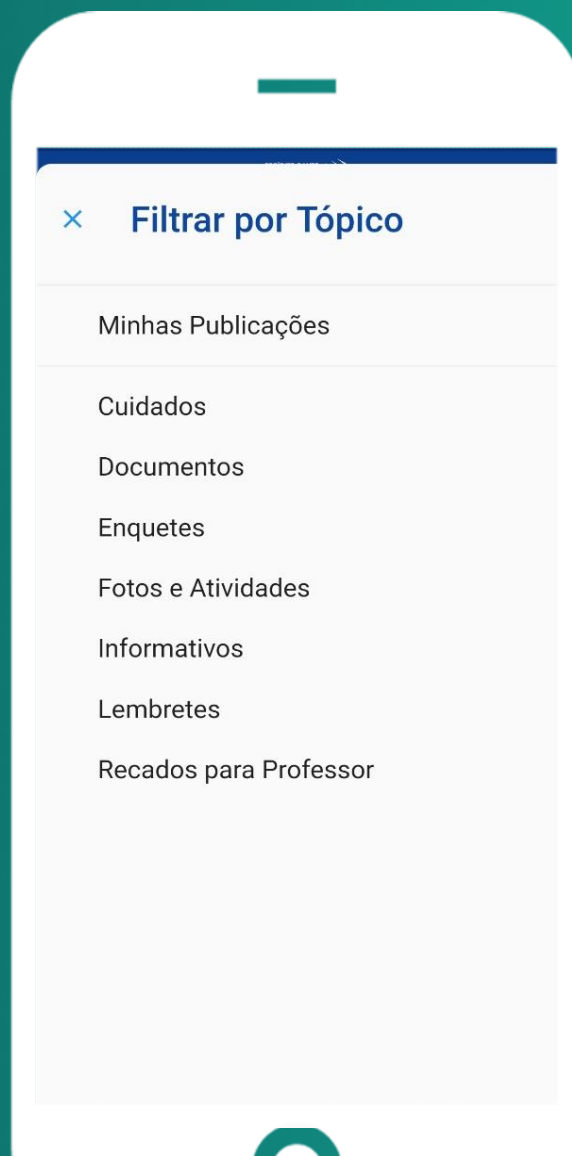

Dados do Aluno.

Acesso ao portal de notas do Aluno.

IMPORTANTE LEMBRAR

- As opções de mensagem e filtros poderão ser acionados (ou não) mediante definição de cada escola.
- A moderação da Coordenação Pedagógica também é optativa, e só poderá ser alterada pelo perfil chamado de GERAL referente cada Colégio.





MENU SUSPENSO & FILTRO DE PUBLICAÇÕES

No menu localizado à direita da tela é possível filtrar as publicações por temas.

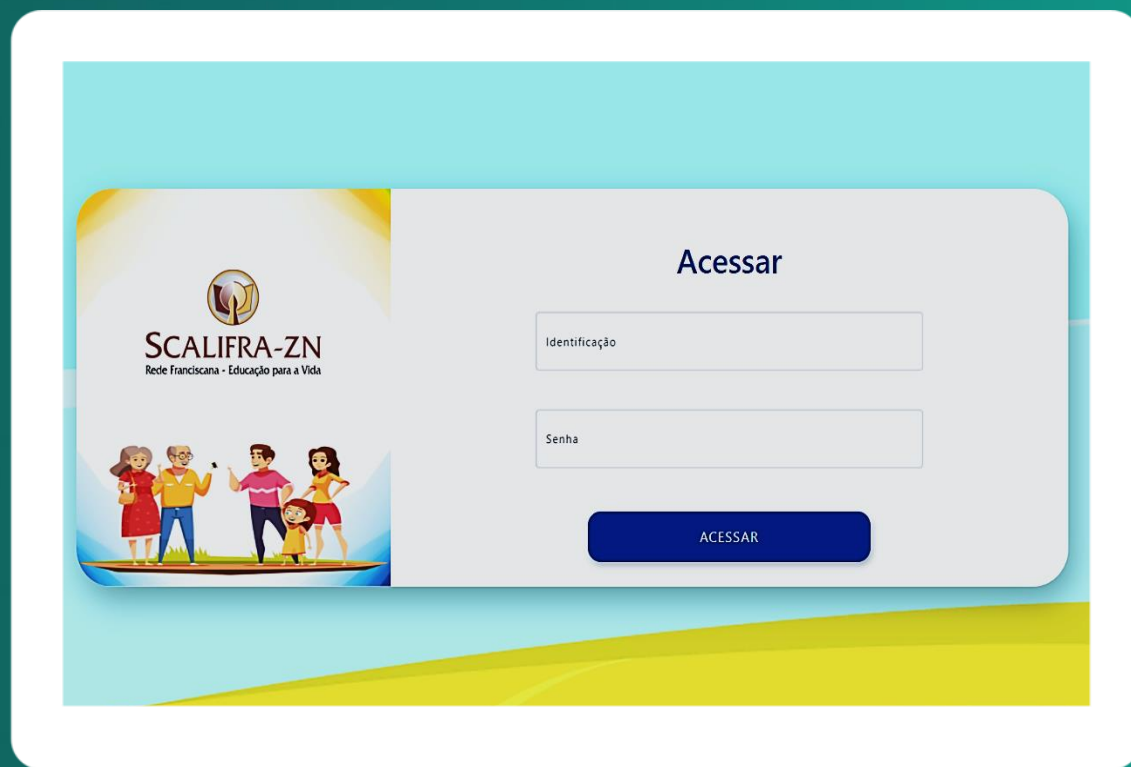
IMPORTANTE LEMBRAR

Veja outras opções da Agenda Franciscana que poderão ser personalizadas conforme a necessidade de cada escola:

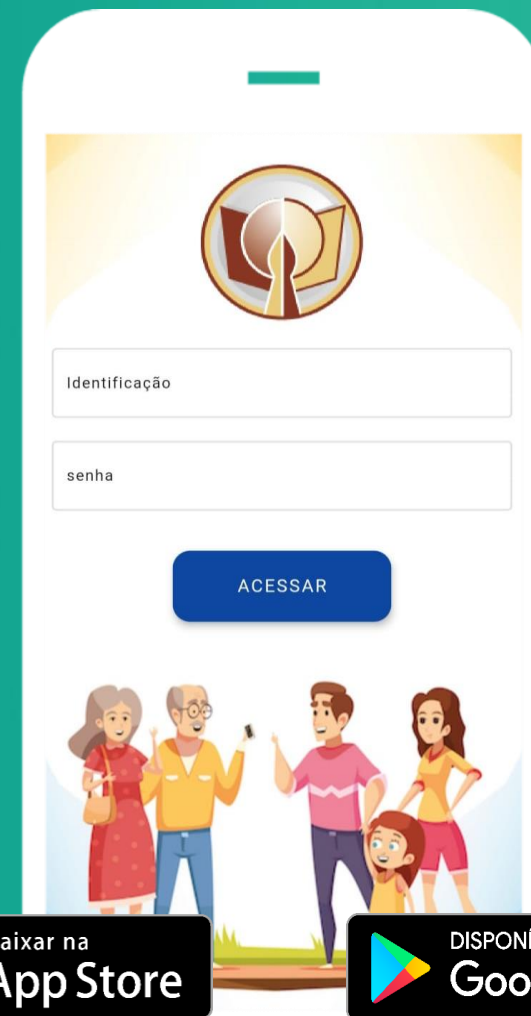
Cardápio
Medicamentos
Notas do Aluno (Boletim)
Mensagem Direta (Chat)

Manual do Aplicativo

Acesso ao Aplicativo via página da web no link:
<https://agenda-franciscana.web.app>

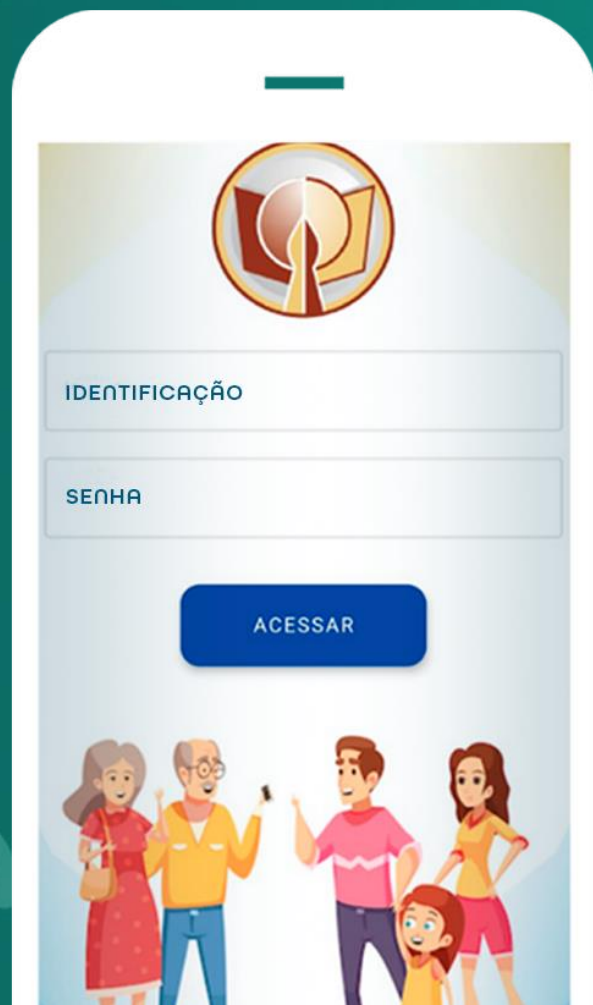


Aplicativo Disponível para Android e IOS!



Baixar na
App Store

DISPONÍVEL NO
Google Play



Manual do Aplicativo 3.0

AGENDA FRANCISCANA

Pais e Responsáveis
Alunos

Qualquer dúvida entre em contato diretamente com o suporte ou o profissional de Tecnologia da Informação (TI) da sua Escola Franciscana.